

A REVOLUTION
IN PORTABLE
ARCHITECTURE





Architectuur + grafisch ontwerp = **Press**[®]

Mobiele presentatiesystemen

worden nog weinig geassocieerd met hoogwaardige, duurzame architectonische ontwerpen, maar vaker met 'goedkope' massaproducten die handig en efficiënt zijn. Hierbij is de redenering dat het systeem niet belangrijk is omdat het toch niet zichtbaar is en omdat het bedrukte paneel of banner de communicatie bepaald. In mijn gedachten wilde ik de 3-dimensionale vorm als origineel onderdeel van de presentatie laten combineren met het grafisch design. Beide ontwerpen dienen zich te versterken, deze synergie maakt uiteindelijk de perfecte presentatie.

Het Press systeem

overtreft mijn verwachtingen, in mobiliteit, stabiliteit en in de te realiseren vormgeving. Het is nu eindelijk mogelijk om met 1 systeem alle toepassingen binnen de markt van draagbare presentaties in te vullen. Zo kunt u Press opstellingen regelmatig anders opbouwen, verkleinen of uitbreiden zowel in hoogte als in breedte. Verrassend is dat Press ondanks zijn beperkte gewicht zo stabiel is en u de frames zwaar kunt belasten; flatscreens ophangen is geen enkel probleem!

Totaal concept

is de sleutel van ons succes met Press, waarbij de klant een keuze heeft in tal van toepassingen zoals o.a. tafeldisplays, presentatiewanden, balies of exclusieve stands. Deze brochure is ingedeeld in 11 categorieën, waarbij telkens weer ideeën en producten worden getoond, welke inspirerend zijn voor uw toekomstige presentaties.

WWW.PRESS-STANDS.COM

Met Press zijn nieuwe mogelijkheden binnen handbereik gekomen, welke mijn bedrijf als producent van Press ondersteunt met een exceptioneel 3-D software programma. Hiermee kunt u uw eigen Press standontwerp maken. Dit pakket werkt zeer eenvoudig en is gratis toegankelijk via onze website. Ik hoop dat Press u overtuigd middels deze brochure, in combinatie met de website, en dat uw toekomstige presentatieprojecten met Press worden ingevuld.

Henk Truijens


president

Index

Techniek - Principe	3 - 4
Wanden	5 - 12
Stands	13 - 18
Computer Displays	19 - 20
Zuilen	21 - 22
Banners	23 - 24
Brochuremeubels	25 - 26
Balies	27 - 28
Vitrines	29 - 30
Presentatie Sokkels	31
Tafeldisplays	32
Shop-in-shop	33 - 34
Accessoires	35
Ontwerpen	36
Techniek - Maatvoering	37 - 38
Onderdelen	39
Rechten	40



SIMPLE IDEAS ARE THE BEST




Eenvoud
Press bestaat uit individuele frames. Deze frames worden aan elkaar vastgezet middels clipjes. De hoogte wordt bepaald door de frames te stapelen. De vorm bepaalt de stabiliteit.

Slim
In de staanders van de frames zijn metalen strips geïntegreerd. Hiertegen worden de rolbanen, die voorzien zijn van magneetstrips vastgezet. De panelen zijn nog te verschuiven zodat de panelen altijd naadloos aansluiten!

Rolbanen
Deze zijn voorzien van unieke ophangstrips. Flexibele strips voor de rolbanen die gebogen ¹ worden en onbuigzame ophangstrips voor de rolbanen die tegen de rechte frames komen. ²

Extra functie
Twee frames verbinden in een hoek van 90° of meerdere frames te koppelen, kan door een verbindingsbuis te gebruiken. ³



DARE TO BE UNIQUE



Optimaal

Technisch gezien is een Press Wand een van de meest geavanceerde presentatiesystemen die u in de markt zult tegenkomen. Het principe is simpel, zeer functioneel en esthetisch. De wanden zijn stabiel en nemen maar weinig vloeroppervlakte in, dit omdat de frames weinig diepte hebben. Zo is het mogelijk om met Press een gebogen opstelling te plaatsen, vergelijkend met de traditionele pop-up, welke bijna vlak tegen een achterwand is te plaatsen. Hierbij wordt 35 cm bespaart aan standdiepte! Desondanks is een Press Wand stabiel en is diezelfde wand kleiner te plaatsen en ook in andere vormen neer te zetten; b.v. een afronding aan de zijkant van de wand kan ook naar voren worden geplaatst! Hierdoor is de bedrukking van de rolbaan volledig te benutten en leesbaar!

Vergelijk

De reden om een Press Wand te prefereren boven een pop-up wand is overduidelijk. Press biedt meer stabiliteit, is anders te plaatsen, is te vergoten/verkleinen, bespaart vloeroppervlakte, is te verkrijgen in verschillende hoogtematen, heeft geen losse magneetstrippen en is aan twee kanten met rolbanen te voorzien. De Press rolbanen hebben een niet zichtbare ophanging. Press is duurzamer en kan niet kapot!

Onderscheidend

Wij wensen dat alle gebruikers van willekeurige pop-up systemen massaal overstappen naar een Press Wand, zodat de beurzen en evenementen er weer leuker op worden omdat niet ieder bedrijf zich gelijk presenteert als zijn buurman/concurrent!

FIND NEW OPPORTUNITIES



Succes

Een opvallende beurspresentatie genereert meer bezoekers. Dit is een van de redenen waarom een Press Wand zo succesvol is. Door de onverwachte maar functionele vormen, oogt de Press Wand belangrijk en groot. Daarnaast geven de speciale vormen meer ruimtelijke werking en zullen de bedrukte rolbanen meer aandacht trekken! De communicatie met uw doelgroep wordt op deze manier versterkt door design en architectuur te combineren met reclame.

M E E T A N D G R E E T

Elegant

Aan een presentatie in een winkel voor b.v. een introductie van een nieuw scheerapparaat, worden andere eisen gesteld dan aan een achterwand voor op een symposium. Welke Press uitvoering u ook kiest, u krijgt een hoogwaardig, functioneel, duurzaam en tijdloos systeem. Als een module kunt u uw Press Wand zelf samenstellen en deze ook in verschillende hoogten bestellen nl.: 2.00 mtr., 2.30 mtr. en 2.50 mtr. Hierdoor is het bijna uitgesloten dat u een precies dezelfde wand op een evenement zult tegenkomen en kunnen wij u verzekeren dat uw presentatie echt uniek is op het voor uw bedrijf zo belangrijke event.



ONE IMAGE MANY FACES



Aanpassen

Elke presentatie kan anders zijn, want Press past zich moeiteloos aan. Binnen de maatvoering van het systeem, kan zelfs gekozen worden uit frames die dezelfde maten van panelen gebruiken. Hierdoor kunnen met dezelfde panelen 10-tallen verschillende opstellingen worden gecreëerd.

Met een Press wand raak je nooit uitgekeken. Relaties die u op meerdere evenementen ontmoeten, zullen steeds weer verbaasd zijn over de fantastische mogelijkheden die uw Presentatiewand u biedt.

IMPRESS YOUR BUSINESS

Belangrijk

In de grotere stands komen alle disciplines van presenteren samen tot een samenhangend geheel. Het ontwerp dient aansprekend te zijn en alle functies binnen de standruimte goed te huisvesten. Moet er een afsluitbare ruimte komen voor opslag en/of keukenvoorziening? Hoe worden de producten getoond en is er een informatiehoek voor de folders? Worden er dranken en spijzen geserveerd? Vragen die eerst duidelijk moeten zijn. Na dit stappenplan te hebben doorlopen kunt u, eventueel samen met onze adviseur, een ontwerp maken met behulp van het Press internet 3-D tekenprogramma!

Met Press stands kunt u vormen maken die voorheen niet mogelijk waren. Ronde zuilen kunnen in de wanden worden geïntegreerd, deuren zijn degelijk, glooiende vormen zijn te maken, enz. en dat alles zonder dat u iets ziet van de frames of de constructie!

Uit ervaring weten wij dat 80% van de bedrijven of instellingen een stand hebben die kleiner is dan 50 m². Ook willen de standafmetingen nogal eens veranderen en moeten de standmaterialen dus ook anders opgebouwd kunnen worden. Juist voor deze diversiteit is het verstandig om met een Press stand te gaan werken! U kunt immers Press kleiner/groter/hoger/of lager plaatsen, daarnaast is bv. een vrijstaande zuil ook weer in een wand te implementeren. Op deze manier kunt u de Press stand aktueel houden en per evenement aanpassen. De kosten zijn met Press zeer beheersbaar en de corporate identity blijft ondanks het feit dat de stand kan veranderen per evenement intact.



Essentieel

De afweging om met een Press Stand te willen werken is volgens ons snel te maken. Press Stand is geen standaard stand die elk bedrijf een identieke uitstraling geeft, maar met een Press Stand creëert u een stand welke *uniek is voor uw bedrijf*. Een Press Stand is *compact* te vervoeren, *snel op te bouwen* en *bespaart veel montagekosten*. Met uw Press Stand kunt u steeds weer andere ontwerpen maken. Een Press Stand staat voor *kwaliteit en degelijkheid*! Een Press Stand is snel *aan te passen in thema* en kleur door alleen de rolbanen te vervangen. De investering voor een Press Stand is minimaal en *snel terugverdiend*! Een Press Stand kunt u *zelf ontwerpen en aanpassen* in ons 3-D tekenprogramma en dit via onze internetsite: www.press-stands.com

ATTRACTIVE DESIGN




Uitdaging

Werken met een Press stand is eenvoudig, click de onderste laag frames aan elkaar en doe hetzelfde met de tweede-, derde-, of meerdere lagen. Plaats nu de panelen tegen de frames en de stand is klaar!
Een Press Stand heeft weinig onderdelen en is zonder gereedschappen te plaatsen, opbouwen kan iedereen.

Services

Indien gewenst beschikken wij over een internationaal netwerk van bedrijven die u graag assisteren bij design, transport, opbouw, demontage, en opslag. Doordat een Press Stand zo snel is te plaatsen, bespaard u veel geld, ook als u deze werkzaamheden uitbesteed aan derden!



COST EFFECTIVE DESIGN



Stands:

BE INVITED



FACE IMAGES



Flitsend

Een presentatie zonder bewegende beelden of flatscreens welke direct aangesloten zijn op het internet is bijna niet meer weg te denken tijdens presentaties op beurzen en tentoonstellingen. Naast de audiovisuele prikkel zal het Press systeem de totale indruk versterken door middel van de indrukwekkende vormen, gecombineerd met opvallende grafische rollbanen.

Een van de grootste voordelen van het Press systeem is dat er zware producten zoals flatscreens en monitoren aan opgehangen kunnen worden. Wel dient de ontwerper rekening te houden met de vorm van de wand of opstelling indien er een groot en zwaar beeldscherm (vanaf 22 inch flatscreen) ingebouwd dient te worden.



BE SURE YOUR MESSAGE IS SEEN



Attentiewaarde

Indien uw bedrijf wilt opvallen, dan adviseren wij een Press zuil. Deze zuilen kunt u naar eigen inzicht ontwerpen; van ronde of ovale zuilen, tot vierkante, driehoekige of meervormige bouwwerken. Elke Press zuil heeft een basiskenmerk en dit is solide! Een zuil met een doorsnede van 1 meter (4 x frame D) is tot 4 meter hoog gemakkelijk te plaatsen. Onze zuilen zijn regelmatig met nieuwe grafische rolbanen te voorzien waardoor u per evenement uw doelgroep kunt aanspreken. Naast het wisselen van de rolbanen, zijn de frames ook anders op te bouwen waardoor er een nieuwe zuil... of wand... of balie... of stand ontstaat!




SMALL CAN BE BEAUTIFUL



Uitdagend

Met de Press Banners kunnen wij stellen dat er een nieuwe manier van bannerreclame is ontdekt. Door de vorm van de banner zo af te stemmen met de visual en de ruimte waar de banner komt te staan, zal de attentiewaarde aanmerkelijk worden vergroot! Voor deze vorm van presenteren zal de mogelijkheid om de wand aan twee kanten te kunnen voorzien van visuals extra belangrijk zijn. De bedrukte rolbanen zitten strak tegen het frame. Naast de visual is er geen constructie zichtbaar! Banners staan erom bekend dat ze snel zijn te plaatsen en licht en compact zijn. Met de Press Banners komen er nog een aantal andere pluspunten bij nl.: De rolbanen staan strakker, het systeem is uit te breiden maar ook kleiner te plaatsen, aan beide kanten met rolbanen te voorzien en in verschillende hoogten te bestellen. Met spots en anders accessoires zijn de banners verder uit te breiden.



MAKING YOUR INFORMATION AVAILABLE

Stijlvol

In een representatieve ruimte zoals een entreehal, receptie en showroom komen informatie en imago samen. Press brochuremeubels dragen bij tot een hoogwaardige uitstraling en bieden de praktische oplossing om uw bedrijfspresentatie in grootformaat te combineren met uw brochures en andere informatie. De meubels zijn in elk gewenst design te verkrijgen en kunnen aan beide kanten worden ingevuld met zowel brochureschappen als f.c. rolbanen. Alle accessoires van het Press systeem zijn ook voor de brochuremeubels te gebruiken.



Aanpasbaar

De Press brochuremeubels zijn als blikvanger in de ruimte te plaatsen, waarbij een unit tevens als scheidingswand dienst kan doen. In het ontwerp kunnen lage en hoge elementen worden afgewisseld en is het zelfs mogelijk om helemaal geen rolbanen te plaatsen waardoor er een open structuur ontstaat waar brochureschappen in schuine- of rechte stand ingehangen worden. Een Press meubel is niet statisch, maar kan telkens weer anders worden geplaatst of met nieuwe grafische rolbanen worden voorzien. Dit geeft uw bedrijf dynamiek! Ondanks dat wij Press brochuremeubels als zelfstandige units in de kantooromgeving zien, is en blijft Press natuurlijk een zeer handig, lichtgewicht, snel te plaatsen en compact te vervoeren systeem, welke ook in uw stand of bij andere presentaties zeer welkom is.



DEFINITIVE SOLUTIONS




Keuze

Het Press Balieprogramma biedt zeer gevarieerde modellen, die stuk voor stuk uniek zijn. De balies zijn in een tas te transporteren, zijn licht van gewicht, en zijn de meest stabiele balies die u kunt vinden! De eenvoud van het principe door frames aan elkaar te klikken, het blad op de frames te fixeren en vervolgens de panelen op te hangen, maakt dat iedereen de balies zonder moeite kan plaatsen en dit zonder gereedschappen!!

Speciaal

Press balies kennen maar 1 spelregel; De onderbouw moet u uit de 10 basisframes samenstellen. Wij kunnen u echter verzekeren dat u meer dan honderden vormen kunt bedenken. Andere opties zijn deurtjes aan de achterzijde en meerdere tussenplanken in de balie. De kleuren van de bladen zijn standaard antraciet grijs.



PROTECTING YOUR DISPLAYS PRODUCTS

Beschermen

De meest ingewikkelde presentaties zijn die waar de producten beschermd moeten worden in vitrines. Achter glas, in basis vitrines, is vaak geen oplossing, omdat deze veel te zwaar zijn en te groot in volume. Met Press is de perfecte balans gevonden om in een lichtgewicht frame, plankjes te plaatsen waar de producten op staan. De rolbanen hebben een transparante kunststof layer, waardoor de producten gezien worden. Indien u waardevolle producten heeft zoals sierraden, adviseren wij kunststof boxen met een transparante voorkant welke voorzien is van scharnier en slotje. Deze boxen worden opgehangen aan (rechte) frames. Zo zijn zelfs de meest kwetsbare en waardevolle producten beschermd.



STAND FOR IT



Ooghoogte

De meeste producten dienen te worden verhoogd op een sokkel. Op exposities komen beelden en plastieken beter tot hun recht op een verhoging en op vakbeurzen kunnen zware producten zoals machines meer aandacht trekken bij het publiek omdat men, het tentoongestelde product, rondom kan bewonderen.

Een sokkel moet aan een aantal eigenschappen voldoen, zo dient deze stevig en stabiel te zijn, om zware gewichten te kunnen dragen. De sokkels van Press zijn zo gevarieerd dat voor elk product een passende vorm met de juiste hoogte is te vinden. Naast de functionele eigenschappen zijn de Press sokkels ook bijzonder mooi en kunnen de rolbanen worden bedrukt met extra informatie over het te presenteren product!



BE THERE



Minimaal


Vaak wordt er bij kleine evenementen een tafel ter beschikking gesteld en dienen de deelnemers deze aan te kleden. Het plaatsen van een Tafeldisplay van Press geeft een meer dan professionele uitstraling. De verticale vlakken kunnen worden bedrukt en bieden extra reclame. Daarnaast zijn folderschappen of productschappen in de Press tafeldisplay te verwerken, waarbij alles in 1 tas wordt vervoerd!

Onverwacht zijn de ronde vormen en gezichtsbepalende afrondingen waardoor ondanks zijn kleine volume er toch een complete en een optimale presentatie wordt neergezet. Achter een afgeronde zijkant kunnen persoonlijke spullen uit het zicht worden 'opgeborgen'.

Een Press Tafeldisplay kan gemakkelijk uit een grotere stand(wand) afkomstig zijn of een balie/sokkel zijn waarbij de bladen niet gebruikt worden.



GOOD PERFORMANCE



Product en Beeld

Press biedt veel meer dan uitsluitend architectonische presentatievormen met grafische rolbanen.

Het is een totaal oplossing voor imago en product. Wij vinden het vreemd dat bedrijven kiezen voor een lichte en compacte achterwand, om vervolgens zware vitrines, kledingrekken, houten sokkels enz. aan de standruimte toe te voegen. Dit past niet binnen onze filosofie om in de standruimte een compleet en geïntegreerd design te leveren! Press kan vele producten een presentatieplatform bieden zoals kleding, sportartikelen, parfumerie, sierraden, food en non-food ect.

Indien vele kleine producten in blisters moeten worden opgehangen, heeft Press een extra mogelijkheid. Een 3 mm dikke plaat (hout of kunststof) met ronde of vierkante gaten wordt in een of meerdere frames ingeschoven. Hierin kunnen de blisterhaken worden gehaakt. Zo kunnen bv. gereedschappen worden opgehangen!

Onze Press shop-in-shop displays kunnen vele (tijdelijke) acties ondersteunen in winkels en winkelcentra.

UNIVERSAL



Speciaal

Wij realiseren ons dat een accessoires pakket nooit toereikend zal zijn voor speciale vragen uit de markt. Press is daarom zo ontwikkeld dat vele klantgerichte oplossingen gemakkelijk zijn in te passen en te realiseren. Aarzel dus niet indien u een oplossing zoekt die nog niet in deze uitgave staan vermeld. Wij zoeken graag naar de ideale en het perfecte design voor uw specifieke wensen.



Vitrines

Deze kunnen in frames A, B, C (recht) en in G, en H (180° gebogen) worden ingebouwd. Inbouw halogeenverlichting is mogelijk.

Legplanken

Deze haken over de horizontale bars in de rechte frames.

Opties

Het Press systeem biedt een ruime keuze aan functionele accessoires. Deze kunnen bij elke Press opstelling worden toegevoegd.

Tassen

De frames worden in tassen verpakt en vervoerd

Containers

De rolbanen worden in een kleine handzame container opgerold en vervoerd. Hierbij gaan de kleine accessoires zoals spots en legplanken. Voor de grotere stands worden de rolbanen in een Elite container geplaatst. Van deze koffer is een handige balie te maken!

Heavy duty

Grote stands worden in onze vouwboxen verpakt. De onderstellen zijn na keuze te bestellen met wielen of als pallet

Spots

Halogeen verlichting in 2 uitvoeringen. De 200 watt geeft veel egaal licht en de 50 watt licht subtiel uit.



Design voet

Voor extra stabiliteit bij rechte wanden of zware belasting is de Design voet gewenst.

Bars

Het kan nodig zijn om extra horizontale bars in de frames te monteren.

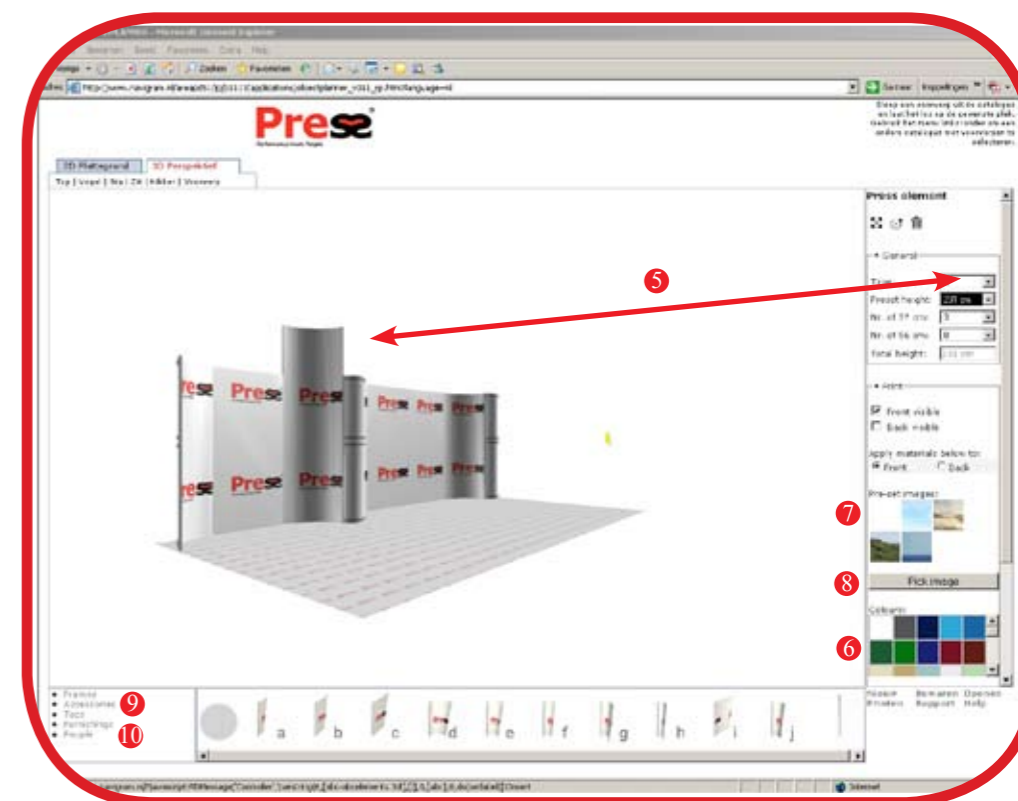
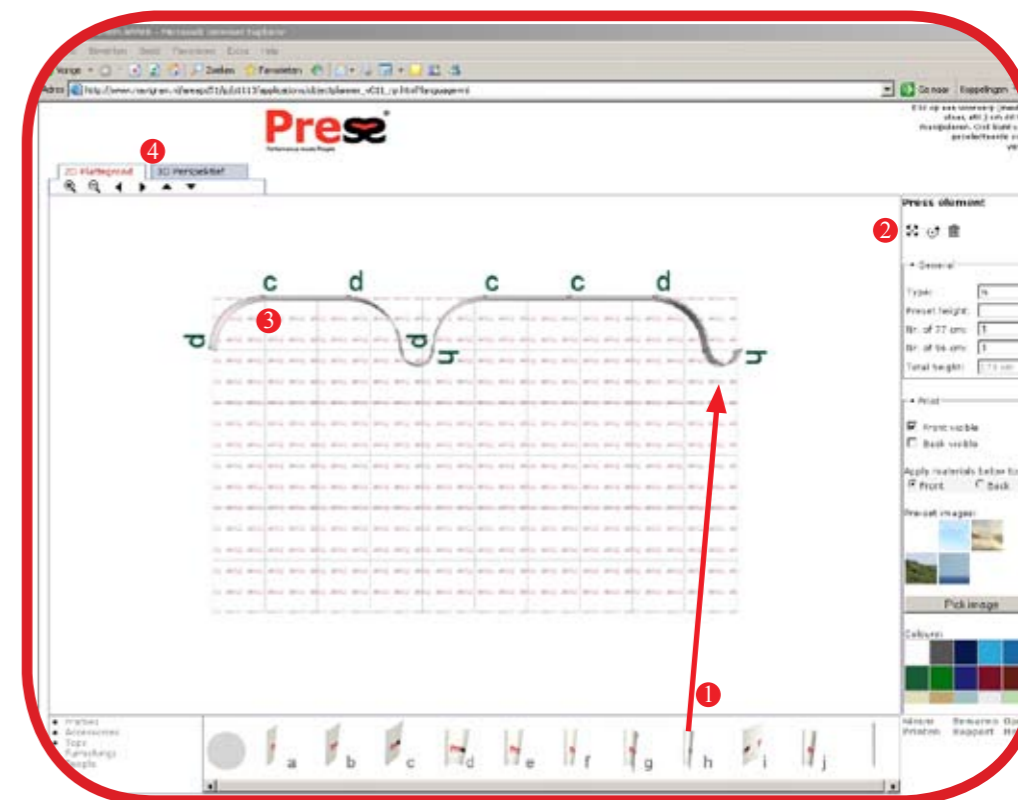
DESIGN IT

Stand ontwerpen

Indien u uw stand op professionele manier wilt presenteren maak dan gebruik van de ontwerpsoftware van Press, deze is te vinden op www.press-stands.com onder de button "zelf ontwerpen".

Begin met de afmetingen van de standvloer in te geven.

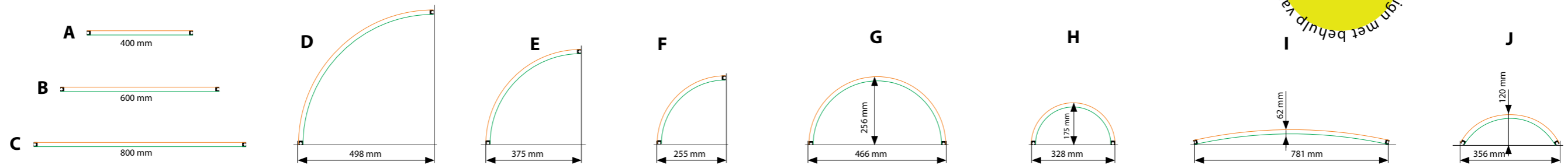
- 1 Daarna sleept u de frames 1 voor 1 op de vloer. U kunt u het
- 2 paneel draaien de panelen klikken
- 3 automatisch aan elkaar. Indien u klaar bent met de indeling gaat u van
- 4 de 2D naar de 3D presentatie, hier kunt u de hoogte aanpassen. Dit doet u door het frame te selecteren en
- 5 daarna de hoogte aan te geven in het menu. Vervolgens kunt u de
- 6 panelen voorzien van
- 7 een kleur of van foto, ook kunt eventueel u
- 8 uw eigen beeld of logo toevoegen. Dit dient dan een JPG file te zijn. Hierna gaat u de
- 9 opstelling voorzien van een legplanken, vitrines en brochureschappen. Als laatste voegt u mensen, planten
- 10 en zitjes toe aan uw ontwerp. Ons softwareprogramma biedt veel meer mogelijkheden als hier in het kort uitgelegd. Graag geven wij u een extra telefonische uitleg indien u nog vragen heeft.



THE FREEDOM OF CHOICES

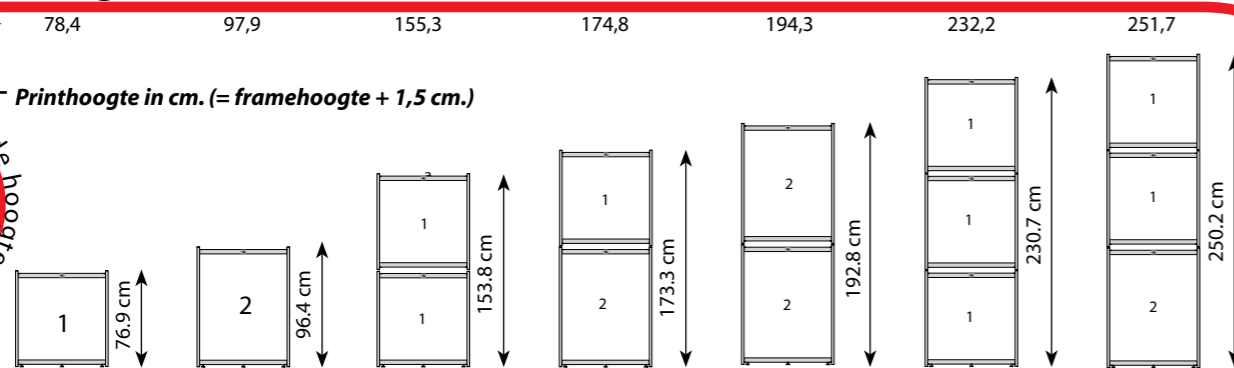
Grid

Ontwerp het design met behulp van 10 vormen. **10**



Hoogtecombinaties

2 Bepaal de hoogte met frames van 96,9 en 76,5 mm.



Digitaal geprinte rolbanen

De Rolbanen worden direct op kunststof digitaal geprint. Deze kunststof, met een dikte van 300 micron, laat geen licht door aan de achterkant. Wij adviseren te printen met UV-inkten. Omdat onze klanten hun Press-presentatie ook permanent in een kantooromgeving, zoals entreehal en showroom plaatsen, dient verkleuring minimaal te zijn. Na het printen dienen de inkten 24 uur te drogen, waarna de rolbanen worden beschermd met een krasvaste beschermlaag van 125 micron dikte.

Kwaliteit

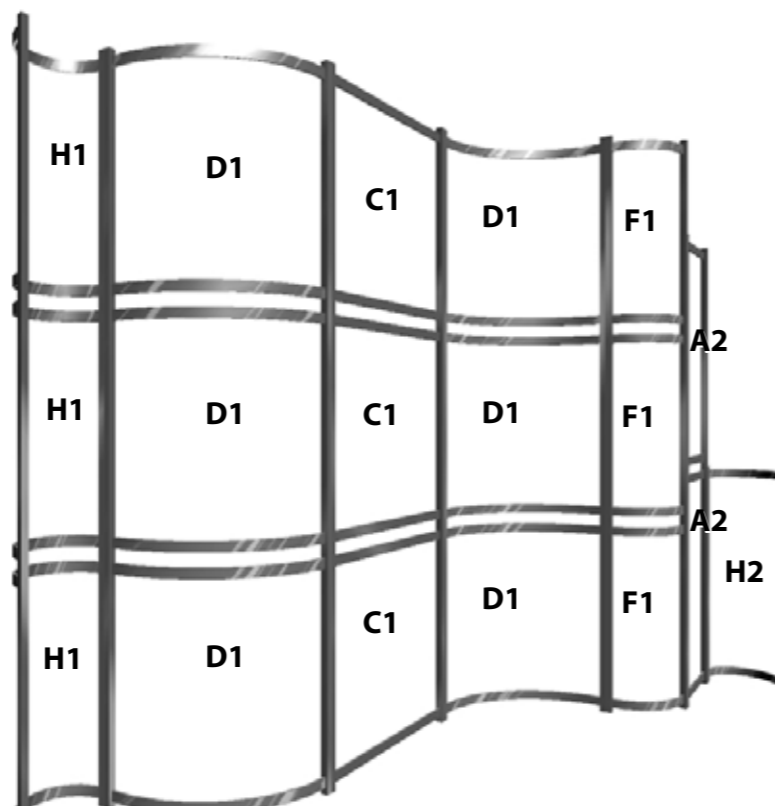
Elke Press opstelling is origineel en uniek. De rolbanen dienen van superieure kwaliteit te zijn en zijn alleen door gekwalificeerde dealers te produceren. Press staat voor kwaliteit, waarbij elke baan nauwkeurig aansluit, de kleuren niet verlopen en de maatvoering exact is!

Vormen

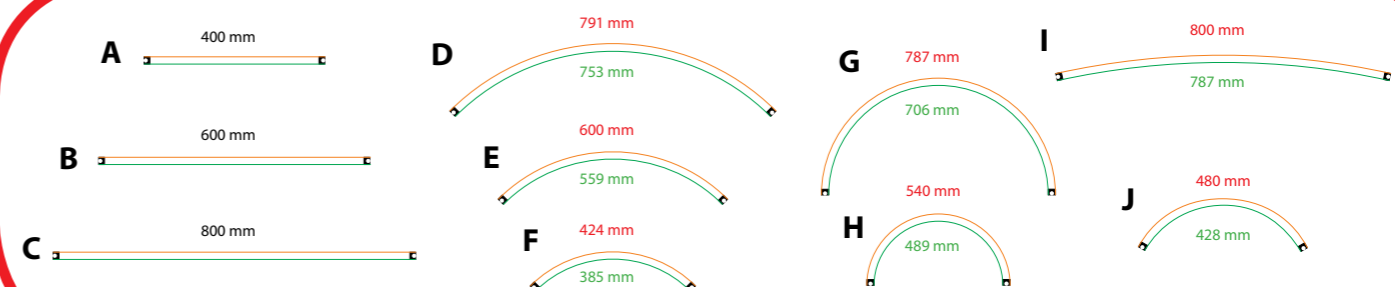
Het Press systeem heeft 10 verschillende frames in 2 hoogte maten. Hiermee zijn nagenoeg alle opstellingen te realiseren die wenselijk zijn. Het basis frame bestaat uit 2 staanders en 2 leggers. De staanders zijn voorzien van meerdere boorgaten om extra leggers te kunnen plaatsen. Dit kan noodzakelijk zijn voor het monteren van legborden, flatscreens of andere accessoires.

Rolbanen

In de staanders van de frames is een staalbandje geïntegreerd waardoor de rolbanen, die met magneettape zijn voorzien, tegen de frames "aanplakken". Aan beide kanten van het frame kunnen rolbanen worden geplaatst. Houdt u er rekening mee dat bij gebogen frames de maten van de rolbanen aan de buitenkant (rood) en de binnenkant (groen) verschillen in breedte! De Rolbanen worden altijd aan de onder- en de bovenkant voorzien van een Press stabilisatiestrip. Deze strip haakt over de bovenkant van de afwerkdop van het frame, zo kunnen de rolbanen nooit van het frame loskomen!



Paneel afmetingen



BASIC THOUGHTS

profiel hoogte 1 en 2



dopje p0105



topdop p0106



clip frame/frame p0102



clip frame/buis p0107



bladlocker p0425




Basis

Het Press systeem wordt geproduceerd op diverse lokaties in de wereld, allemaal volgens de laatste en modernste technieken. Press is ontworpen vanuit de visie dat onderdelen snel en gemakkelijk kunnen worden vervangen en dat iedereen dit moet kunnen doen.

Als het goed is gaat u uw Press stand vaak gebruiken en transporteren. Wij adviseren u om de materialen regelmatig doch minimaal 1x per jaar te controleren en schoon te maken.

Het kan zijn dat uw Press systeem bij onderhoud een aantal onderdelen nodig heeft ter vervanging. Om spraakverwarring te voorkomen staan de basis-onderdelen hier afgebeeld met de artikelnaam en de artikelcode.

horizontale bar voor frames A t/m J



schroefblokje met schroeven p0100




dubbele opzetter kunststof p0103



enkelopzetter kunststof p0104 en aluminium p0108



paneelstrip flexibel p0201



paneelstrip verstevigd p0231



klikvoet p0101



clip frame/paneel p0112



spothouder p0620



ARE YOU OKAY

Intellectuele eigendommen

Press is een uniek en een exclusief systeem is vernieuwend en heeft specifieke karaktereigenschappen die niet eerder op de markt zijn gebracht. Dit geldt voor de techniek maar zeker ook voor de uiteindelijke vormen die ermee gebouwd kunnen worden.

De techniek achter Press is beschermd middels een octrooi (nr. 1027578.) De meest voorkomende vormen zijn vastgelegd in modellenbeschermt met de nummers: 00028115.0001/2/3/4/5/6/7/8/9/10/11/12. Press is een geregistreerd handelsmerk met nummer 0767412

ABC Display Industry

Is opgericht in 1979 met als doelstelling het produceren en ontwikkelen van draagbare presentatiesystemen. Deze systemen worden via een wereldwijd netwerk van distributeurs verkocht. Deze bedrijven zijn allen in staat om een optimale service te bieden en snelle leveringen te garanderen.

Internet

Met de ontwikkeling van Press, is ook de internet site www.press-stands.com geïntroduceerd. Hier worden alle mogelijkheden en specifieke toepassingen met vele voorbeelden dagelijks ge-update. Wij adviseren onze klanten regelmatig onze site te bezoeken, want de nieuwste ontwikkelingen worden als eerste op dit platform gepubliceerd. Laat u door ons inspireren!

3-D tekenprogramma

Wij hebben een prachtig tekenprogramma op internet draaien, waar iedereen vrij toegang tot heeft. Hier kunnen klanten en dealers ontwerpen maken en deze voorzien van eigen grafische foto's en afbeeldingen. Indien u een ondersteuning nodig heeft voor uitleg van dit programma hebben wij een telefonische helpdesk. Voor dealers is de software ook op cd te bestellen.

Garantie

Press wordt continue getest en geoptimaliseerd, waardoor het Press systeem altijd up-to-date blijft. Wij geven op Press een levenslange garantie voor alle fabrieksmatige productiefouten en materiaal mankementen.



Organisatie

Een prachtige product op zichzelf is vaak niet voldoende om klanten aan hun wensen tegemoet te kunnen komen. Daarom wordt onze organisatie constant verbeterd om er met name voor te zorgen dat al onze medewerkers vak- en zakenkundig zijn.

Training

Ons Press systeem wordt voornamelijk via ons dealernetwerk geleverd. Deze bedrijven zijn uw aanspreekpartners! Het is daarom belangrijk dat u weet dat alle dealers een training krijgen inzake het Press systeem met de grafische druktechnieken en dat deze bekend zijn met ons 3-D ontwerpsoftware. Alle dealers worden door ons volledig ondersteund.

Showroom

Dit produktenboek geeft een goed beeld van ons Press systeem. Toch adviseren wij u indien u geïnteresseerd bent in de aankoop van ons systeem, de moeite te nemen om ons product in onze showrooms te komen bekijken. Neemt u a.u.b. contact op met onze verkoopafdeling voor het maken van een afspraak.

Leveringen

Wij leveren uitsluitend goederen aan derden onder onze Betaling's en Leveringsvoorwaarden. De complete versie van deze gedeponeerde Algemene Voorwaarden kunt u nalezen op onze internetsite www.press-stands.com

Notes

A large, empty rounded rectangular box with a red border, intended for taking notes.

Notes

A large, empty rounded rectangular box with a red border, intended for taking notes.

